

聯博－歐洲股票基金

(基金之配息來源可能為本金)

投資人須知【第一部分：基金專屬資訊】

刊印日期：2019年4月30日

- (一) 投資人申購前應詳閱投資人須知(包括第一部分及第二部分)與基金公開說明書中譯本。
 (二) 境外基金係依外國法令募集與發行，其公開說明書、財務報告、年報及績效等相關事項，均係依該外國法令規定辦理，投資人應自行了解判斷。

壹、基本資料

基金中英文名稱	聯博－歐洲股票基金 (基金之配息來源可能為本金) (AB SICAV I – European Equity Portfolio)(原名為 AB FCP I – European Equity Portfolio)	成立日期	2017年3月31日 *AB FCP I – European Equity Portfolio (成立於2001年4月2日，並於2006年5月31日併入聯博基金AB FCP I之下)於2018年5月4日重組至AB SICAV I – European Equity Portfolio (成立日期為2017年3月31日)。
基金發行機構	聯博SICAV基金(AB SICAV I)	基金型態	開放式公司型
基金註冊地	盧森堡	基金種類	股票型
基金管理機構	聯博(盧森堡)公司 (AllianceBernstein (Luxembourg) S.à.r.l.)	國內銷售基金級別	A級別、AD月配級別、B級別、BD月配級別、I級別、S1級別、S1X級別、SD月配級別 澳幣避險級別：AD月配澳幣避險級別、BD月配澳幣避險級別 美元避險級別：AD月配美元避險級別、BD月配美元避險級別
基金管理機構註冊地	盧森堡	計價幣別	歐元
總代理人	聯博證券投資信託股份有限公司 ^{註1}	基金規模	611.28百萬歐元(截至2019年3月31日)
基金保管機構	Brown Brothers Harriman (Luxembourg) S.C.A.	國人投資比重	31.18%*(截至2019年3月31日) *依據臺灣集中保管結算所公司之資料
基金總分銷機構	AllianceBernstein Investments (管理公司旗下的一個單位)	其他相關機構	投資經理：聯博資產管理公司 (AllianceBernstein L.P.)
收益分配	AD月配級別、BD月配級別、SD月配級別(及對應之避險級別)一按月宣派每月配息	基金保證機構	無；本基金非保證型基金
績效指標benchmark	摩根史坦利歐洲指數	保證相關重要資訊	無；本基金非保證型基金

貳、基金投資標的與策略(簡介)(詳細內容請參閱公開說明書第I部分各基金資料)

一、投資標的：

本基金擬透過重點投資於歐洲公司的股票證券組合，以實現其投資目標。

二、投資策略：

本基金的投資目標為尋求長期資本增值。

本基金擬透過重點投資於歐洲公司的股票證券組合，以實現其投資目標。投資經理預期，任何時候本基金至少有80%的總資產投資於歐洲公司的股票證券，而在任何情況下，本基金投資於該等證券的總資產將不會少於其總資產的三分之二。「歐洲公司」指於歐洲設立，或主要在歐洲從事業務活動的公司。

本基金將主要由投資經理認為提供具吸引力報酬之良好展望之公司之股票有價證券組成。持有部位規模將基於投資經理就該公司符合報酬標的能力之確信及下行風險之評估。本基金投資之公司可能為任何規模或市值，且選擇之產業與國家可能有變化。投資經理在決定為基金購買各證券的數量時，除確保基金係建立在維持風險與報酬之有效平衡外，亦考慮基金的整體組合特色。對在新興市場國家註冊的發行人的證券作出的投資，預計不會超過本基金淨資產的30%。

本基金得投資於普通股，包括IPO、可轉換為普通股之有價證券、特別股、不動產投資信託(「REITs」)之股票有價證券、存託憑證(包括ADRs及GDRs)、及符合作為UCITS資格或依《二〇一〇年法律》第41(1)e條定義為合資格之UCI之指數股票型基金(「ETFs」)，以及衍生性金融商品。

參、投資本基金之主要風險(詳細內容請參閱公開說明書第II部分「風險因素」)

本基金將使用金融衍生性商品，因此將承受相關風險。本基金投資須承受較高的股票投資固有的風險。本基金須承受市場、利率及貨幣波動及證券投資固有的其他風險。

本基金投資無受存款保障、保險安定基金或其他相關機制之保障，投資人需自負盈虧。

因基金交易所生紛爭，投資人可向中華民國證券投資信託暨顧問商業同業公會或財團法人金融消費評議中心提出申訴。

基金買賣係以投資人之判斷為之，投資人應瞭解並承擔交易可能產生之損益，且最大可能損失達原始金額。

^{註1} 聯博證券投資信託股份有限公司自2012年12月1日起擔任聯博基金之總代理人。

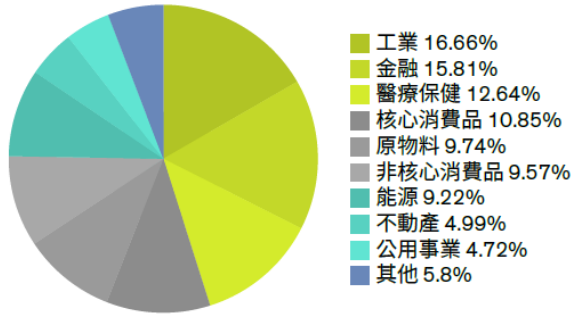
肆、本基金適合之投資人屬性分析

風險程度：RR4，本基金為股票型基金，主要投資於歐洲股票。本基金適合尋求股票投資中期至長期報酬且能承受較高風險的投資者。有關本基金是否適合其投資需要，應由投資者自行判斷。此等級分類係基於一般市場狀況反映市場價格波動風險，無法涵蓋所有風險，不宜作為投資唯一依據，投資人仍應注意所投資基金個別的風險。

伍、基金運用狀況

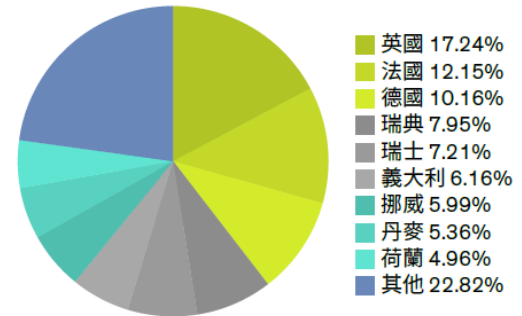
一、基金淨資產組成：

1. 依投資類別： 資料日期：2019年3月31日



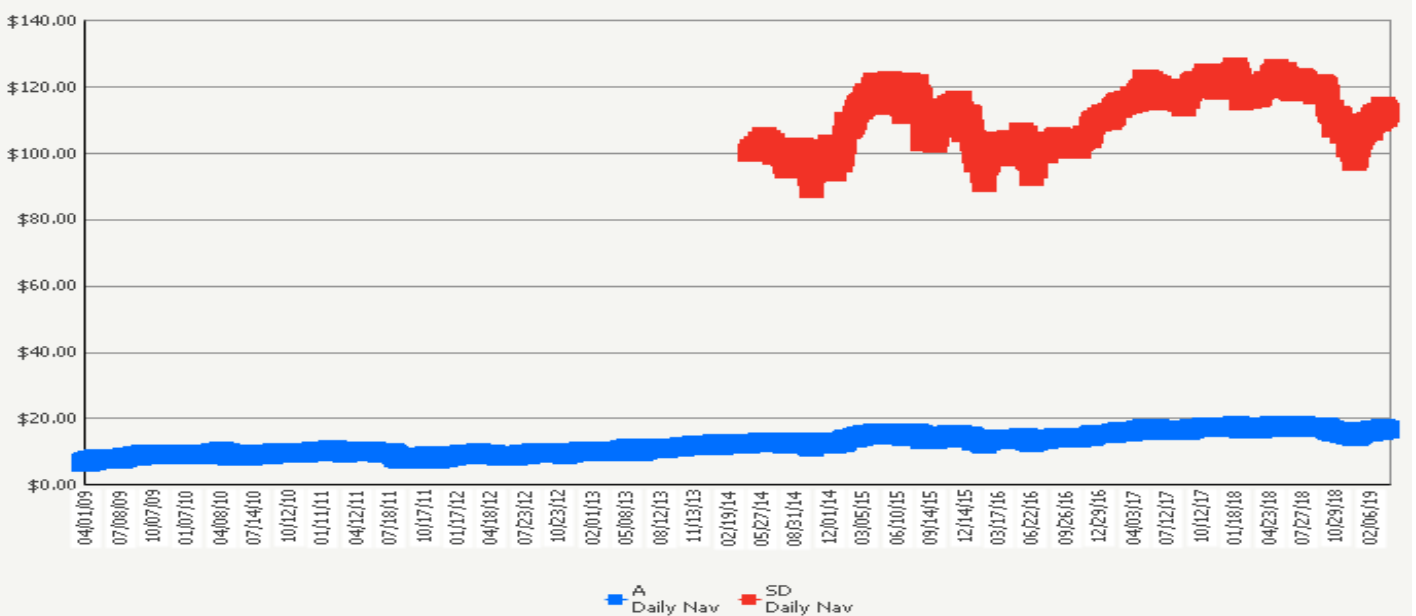
2. 依投資國家或區域：

資料日期：2019年3月31日

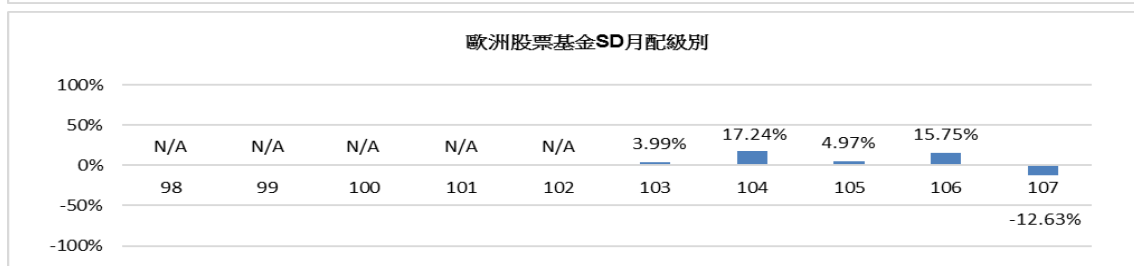
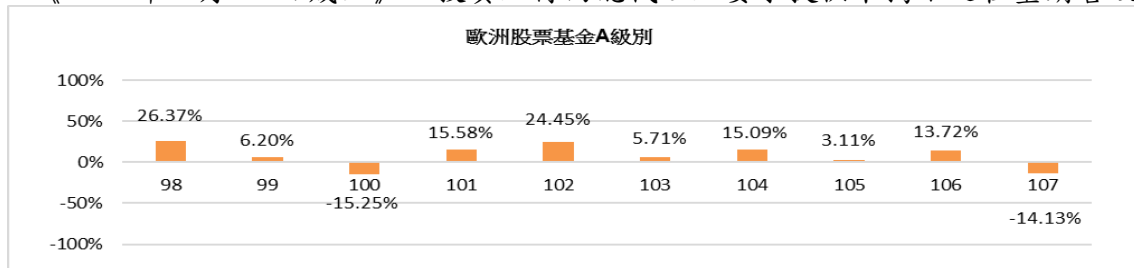


3. 依投資標的信評：本基金係股票型基金，故不適用。

二、最近十年度基金淨值走勢圖：（僅列示主要銷售級別 A 級別(不配息)、SD 月配級別(配息)《2014年4月25日成立》，投資人得向總代理人要求提供未揭示之在臺銷售級別資訊）(*請參「拾、其他」之說明。)



三、最近十年度各年度基金報酬率：（僅列示主要銷售級別 A 級別(不配息)、SD 月配級別(配息)《2014年4月25日成立》，投資人得向總代理人要求提供未揭示之在臺銷售級別資訊）



資料來源：Lipper

註：1. 年度基金報酬率：指本基金淨資產價值，以1~12月完整曆年期間計算，加計收益分配後之累計報酬率。
2. 收益分配均假設再投資於本基金。
3. 請參「拾、其他」之說明。*

四、基金累計報酬率：（僅列示主要銷售級別 A 級別，投資人得向總代理人要求提供未揭示之在臺銷售級別資訊）

資料日期：2019年3月31日

期 間	最近三個月	最近六個月	最近一年	最近三年	最近五年	最近十年	級別成立日起算至資料日期止
A 級別(不配息)/歐元	13.84	-4.10	-1.01	23.13	34.49	163.23	66.10
SD 月配級別 / 歐元	14.36	-3.29	0.68	29.85	N/A	N/A	48.03

- 註：
 1. 累計報酬率：指至資料日期日止，本基金淨資產價值最近三個月、六個月、一年、三年、五年、十年及自基金成立日起算，加計收益分配之累計報酬率。
 2. 收益分配均假設再投資於本基金
 3. 請參「拾、其他」之說明。*

資料來源：Lipper

五、最近十年度各年度每受益權單位收益分配之金額/幣別：（在臺銷售之所有分配收益級別分別列示）

（單位：元/每受益權單位）*請參「拾、其他」之說明。

年度	98	99	100	101	102	103	104	105	106	107
AD 月配級別	N/A	N/A	N/A	N/A	N/A	0.4919	0.6000	0.6000	0.6000	0.0500
AD 月配澳幣避險級別	N/A	N/A	N/A	N/A	N/A	0.7622	0.9894	0.9890	1.0068	0.0857
AD 月配美元避險級別	N/A	N/A	N/A	N/A	N/A	0.5050	0.6588	0.7368	0.8592	0.0916
BD 月配級別	N/A	N/A	N/A	N/A	N/A	0.3520	0.4500	0.4500	0.4500	0.0375
BD 月配澳幣避險級別	N/A	N/A	N/A	N/A	N/A	0.6449	0.8286	0.8182	0.8364	0.0715
BD 月配美元避險級別	N/A	N/A	N/A	N/A	N/A	0.3648	0.5118	0.5960	0.7212	0.0806
SD 月配級別	N/A	N/A	N/A	N/A	N/A	4.5828	6.1104	6.1104	6.1104	0.5092

六、最近五年度各年度基金之費用率：（在臺銷售之所有級別分別列示）

年度	103	104	105	106	107
A 級別	2.13%	1.99%	1.92%	1.87%	1.78%
AD 月配級別	2.12%	1.99%	1.92%	1.86%	1.78%
AD 月配澳幣避險級別	2.17%	2.00%	1.92%	1.88%	1.78%
AD 月配美元避險級別	2.14%	1.99%	1.92%	1.87%	1.78%
B 級別	3.12%	2.99%	2.92%	2.87%	2.77%
BD 月配級別	3.10%	3.00%	2.92%	2.86%	2.76%
BD 月配澳幣避險級別	3.15%	2.99%	2.91%	2.87%	2.77%
BD 月配美元避險級別	3.14%	3.00%	2.92%	2.87%	2.77%
I 級別	1.33%	1.19%	1.12%	1.07%	0.98%
S1 級別	N/A	N/A	0.70%	0.65%	0.61%
S1X 級別	0.70%	0.70%	0.70%	0.65%	0.61%
SD 月配級別	0.15%	0.15%	0.14%	0.10%	0.07%

註：費用率：指由基金資產負擔之費用占平均基金淨資產價值之比率（如：管理公司費用、行政管理人、保管機構及過戶代理費用及其他費用等）。*請參「拾、其他」之說明。

七、基金前十大投資標的及占基金淨資產價值之比率

類股	(%)
Royal Dutch Shell	4.96
Roche	4.15
Airbus	3.59
Novo Nordisk	3.14
Allianz	2.77
CA Immobilien Anlagen	2.64
Enel	2.50
Aroundtown	2.35
Getinge AB	2.31
MTU Aero Engines	2.30
總計	30.71

陸、投資人應負擔費用之項目及其計算方式

項目	計算方式或金額
經理費 (佔每日平均淨資產價值的年百分比)	A 級別、AD 月配級別、B 級別、BD 月配級別 (及對應之避險級別)：1.50% I 級別：0.70% S1X 級別：0.55% S1 級別：0.60% SD 月配級別：無
保管費 (佔每日平均淨資產價值的年百分比)	不得超過公開說明書第 II 部分之「行政管理人、保管機構及過戶代理費用」所列之固定最高費用(即行政管理人、保管機構及過戶代理費用最高一般為每年 1.00%，惟實務上保管費約為 0.005%~0.50%)。
申購手續費 (佔購買價的百分比)	A 級別、AD 月配級別 (及對應之避險級別)：最高 5.00% I 級別：最高 1.50% S1 級別、S1X 級別及 SD 月配級別：無
遞延銷售手續費 (佔所贖回受益憑證的現行資產淨值或原始成本此兩數字中較低者)	投資以下級別基金不收申購手續費，但如提前贖回投資人須支付遞延銷售手續費(後收手續費)，並從贖回款項中扣除： B 級別、BD 月配級別 (及對應之避險級別)： 持有 0 - 1 年=4.0%

分持、並視該等受；益憑證級參 及有時間而費用說明書) 距離及詳細之說明書)	1-2年=3.0% 2-3年=2.0% 3-4年=1.0% 4年以上=0%
買回費	無
轉換費	由銷售機構單方決定
短線交易買回費用	無。本基金短線交易防治措施請參投資人須知第二部分以及公開說明書。
反稀釋費用	本基金並未直接收取反稀釋費用，但對於本基金採用擺動定價政策調整基金淨值(最高不超過資產淨值之2%)，請參投資人須知第二部分以及公開說明書。
其他費用： • 分銷費(估每日平均淨資產價值的年百分比) • 行政管理人費及過戶代理費 • 管理公司之年費	B級別、BD月配級別(及對應之避險級別)：1% 後收手續費雖可遞延收取，惟每年仍需支付1%的分銷費，可能造成實際負擔費用增加。 行政管理人費及過戶代理費不得超過公開說明書第II部分之「行政管理人、保管機構及過戶代理費用」所列之固定最高費用(即最高一般為每年1.00%)。 基金管理公司年費為0.10%(除S級別、SI級別、S1X級別及SD月配級別外)。(詳細內容請參閱公開說明書第II部分「附加資料」)

柒、受益人應負擔租稅之項目及其計算

中華民國境內稅負

- (一) 投資人取得境外基金之收益分配、及申請買回/轉讓受益憑證之所得屬海外所得，投資人應檢視是否應依所得基本稅額條例第12條規定課徵基本稅額(又稱最低稅負制)。
- (二) 投資人申請買回/轉讓受益憑證、或於境外基金解散時，無須繳納證券交易稅。

境外稅負

各國稅法規章均持續異動，並可能具有追溯力，投資人應參見基金公開說明書「附加資料」中「稅項」一節瞭解相關稅負。

捌、基金淨資產價值之公告時間及公告方式

- 一、公告時間：總代理人應於每營業日公告本基金之單位淨資產價值。
- 二、公告方式：於總代理人聯博證券投資信託股份有限公司網站 (<http://www.abfunds.com.tw>) 或境外基金資訊觀測站 (<http://www.fundclear.com.tw>) 公告。

玖、公開說明書中譯本之取得及境外基金相關資訊網址

- 一、總代理人、銷售機構及參與證券商募集及銷售境外基金時，應交付本投資人須知及公開說明書中譯本予投資人；但境外指數股票型基金(境外ETF)於證券交易市場進行交易者，不在此限。
- 二、投資人可於境外基金資訊觀測站 (<http://www.fundclear.com.tw>) 查詢有關境外基金之淨值、基金基本資料、財務報告、公開說明書、投資人須知、公告訊息、銷售機構及境外基金相關資訊。

拾、其他

本基金最近 12 個月內配息組成相關資料已揭露於總代理人聯博證券投資信託股份有限公司之網站 (<https://www.abfunds.com.tw/APAC/TW/Funds/Instrumentation/Dividend/Dividend-Composition-Offshore.pdf>) 供投資人查詢。

*因本基金 AB FCP I – European Equity Portfolio 於 2018 年 5 月 4 日併入 AB SICAV I – European Equity Portfolio，本基金中文名稱不變，英文更名為 AB SICAV I – European Equity Portfolio。兩檔基金的投資目標、政策和策略相同。2018 年 5 月 4 日之前的績效及數值是 AB FCP I – European Equity Portfolio 的績效及數值。

就 AD 月配級別、BD 月配級別及 SD 月配級別(及對應之避險級別)而言，管理公司擬按月宣派及派付股息。管理公司擬保持相關級別每單位的穩定配息，並因此配息來自未扣除費用及支出前的總收入、已實現及未實現收益、歸屬於相關級別的本金。配息超過淨收入(總收入扣除費用及支出)可能代表投資者原始投資金額之返還，因此可能造成相關級別每單位淨資產價值之減少。

管理公司也可決定支付的股息是否包括或在多大程度尚包括已實現資本收益及/或是否或在多大程度上從歸屬於相關級別的資本中支付。股息可按投資者的選擇自動再投資。

本基金經金融監督管理委員會核准或同意生效，惟不表示本基金絕無風險。境外基金管理機構以往之績效不保證基金之最低收益。本投資人須知之內容如有虛偽或隱匿之情事者，應由總代理人及負責人依法負責。境外基金係以外幣計價，投資人須承擔取得收益分配或買回價金時轉換回新臺幣可能產生之匯率風險。若轉換當時之新臺幣兌換外幣匯率相較於原始投資日之匯率升值時，投資人將承受匯兌損失。本基金採用「公平價值調整」及「擺動定價政策」機制，相關說明請詳第二部分：一般資訊第 27 頁。

本基金投資涉及投資新興市場部份，因其波動性與風險程度可能較高，且可能因匯率變動、流動性或政治經濟等不確定因素，而導致投資組合淨值波動加劇。

基金配息率不代表基金報酬率，且過去配息率不代表未來配息率；基金淨值可能因市場因素而上下波動。基金的配息可能由基金的收益或本金中支付。任何涉及由本金支出的部份，可能導致原始投資金額減損。投資人於申購時應謹慎考量。

本基金 AD 月配級別、BD 月配級別及 SD 月配級別之配息來自未扣除費用及支出前的總收入、已實現及未實現收益、及/或歸屬於相關受益憑證級別的本金。配息超過淨收入(總收入扣除費用及支出)可能代表投資者原始投資金額之返還，因此可能造成相關受益憑證級別每單位淨資產價值之減少。經理公司將定期監控基金的配息金額與配息率，評估調整之必要，以避免分配過度侵蝕本金。經理公司將建立分配比率之可容忍差額以為適當之控管。配息可能涉及本金之個別基金最近 12 個月內配息組成相關資料已揭露於聯博投信網站。有關基金應負擔之費用(境外基金含分銷費用)已揭露於基金之公開說明書或投資人須知中，投資人可至境外基金資訊觀測站查詢。

總代理人聯博證券投資信託股份有限公司獨立經營管理，服務電話：(02) 8758-3888