

# 柏瑞亞太高收益債券基金 (本基金主要係投資於非投資等級之高風險債券 且配息來源可能為本金)

晨星評等 ★★★

PineBridge Asia Pacific High Yield Bond Fund

## 目標與策略

目標：本基金聚焦經濟前景、財政體質轉佳和主要央行延續寬鬆貨幣政策之亞洲國家，並將鎖定以美元計價之亞太企業或金融機構所發行之高收益債為主要投資目標的，以資本利得與收益為投資雙效目標。

策略：兼顧「由上而下」及「由下而上」的投資流程，佈局亞太國家或地區為主，策略調整券種配置。

## 基本資料

成立日期	2015/11/5
幣別	新台幣、美元、人民幣
基金屬性	債券型
參考指標	無
註冊地	台灣
成立價格	10元新台幣
基金淨值	11.0313元新台幣(不配息A類型) 8.0112元新台幣(月配息B類型) 8.0115元新台幣(月配息N類型) 9.7094元新台幣(不配息I類型) 12.9959元人民幣(不配息A類型) 8.8926元人民幣(月配息B類型) 8.8930元人民幣(月配息N類型) 12.1908元美元(不配息A類型) 8.9340元美元(月配息B類型) 8.9348元美元(月配息N類型)

風險級數	RR4
資產總規模	90.52億元新台幣
總持債數	117
平均殖利率	7.44%
平均存續期間	2.42年
基金管理費	1.7%
基金保管費	0.26%
經理公司	柏瑞證券投資信託股份有限公司
投資顧問公司	PineBridge Investments Asia Limited
保管機構	玉山銀行
基金經理人	施宜君
彭博代碼	PBAHYTA TT (新台幣 A 類型) PBAHYTB TT (新台幣 B 類型)
年化配息率	7.79%
(新台幣 B 類型)	月報酬率-0.36%，月配息率 0.65%



## 柏瑞證券投資信託股份有限公司

本基金金融監督管理委員會核准，惟不表示絕無風險。由於高收益債券之信用評等未達投資等級或未經信用評等，且對利率變動的敏感度甚高，故本基金可能會因利率上升、市場流動性下降，或債券發行機構違約不支付本金、利息或破產而蒙受虧損。本基金不適合無法承擔相關風險之投資人。本基金適合尋求投資固定收益之潛在收益且能承擔較高風險之非保守型投資人。投資人投資高收益債券基金不宜占其投資組合過高之比重。基金經理公司以往之經理績效不保證基金之最低投資收益；基金經理公司除盡善良管理人之注意義務外，不負責本基金之盈虧，亦不保證最低之收益，投資人申購前應詳閱基金公開說明書。本公司及各銷售機構備有公開說明書，歡迎索取，或經由柏瑞投資理財資訊網或公開資訊觀測站查詢。有關基金應負擔之費用已揭露於基金之公開說明書中，投資人可至前述網站查詢。本文提及之經濟走勢預測不必然代表本基金之績效，本基金投資風險請詳閱公開說明書。柏瑞證券發行之高收益債券基金亦得投資於美國 Rule 144A 債券，此類債券亦有流動性、信用及價格風險。基金配息率不代表基金報酬率，且過去配息率不代表未來配息率；基金淨值可能因市場因素而上下波動。配息率並非等於基金報酬率，於獲配息時，宜一併注意基金淨值之變動。基金的配息可能由基金的收益或本金中支付。任何涉及由本金支付的部份，可能導致原始投資金額減損。基金進行配息前未先扣除應負擔之相關費用，配息組成項目揭露於本公司網站。以外幣計價之貨幣申購或贖回時，其匯率波動可能影響該外幣計價受益權單位之投資績效，因此經理公司將為此類投資人為該計價幣別之貨幣避險交易。然投資人應注意，避險交易之目的在於使該外幣計價受益權單位因單位價值下跌而遭受損失的風險降至最低，然而當該外幣計價之幣別相對於基金及/或基金資產計價幣別下跌時，投資人將無法從中獲益。在此情況下，投資人可能承受相關金融工具操作之成本、虧損以及其成本所導致的淨值波動。人民幣幣別之匯率除受市場變動因素影響外，尚會受到大陸地區法令或政策變更，或人民幣清算服務限制，影響人民幣資金市場之供應，進而導致其匯率波動幅度可能較大，影響此類投資人投資之投資效益。

◎基金基本資料來源：柏瑞投信，除特別標明外，所有資料日期皆截止於 2020/10/31。

◎本文件所載意見可能改變而不另行通知。本公司無意藉此作任何徵求或推薦。

◎柏瑞投信由旗下多家國際公司組成，並致力為世界各地之客戶提供專業投資建議、投資產品及資產管理服務。◎柏瑞投信乃是 PineBridge Investments IP Holding Company Limited 之註冊商標。

◎Morningstar 把每項至少有三年表現的基金歸類，以其作風險和費用調整後的表現跟同組別的基金比較，再予以一至五星的評級。換言之，基金所獲的星號評級是根據台灣基金領域內其他基金表現結果而得出。同組基金中得分最高的 10% 會評獲 5 星，之後的 22.5% 評獲 4 星，接下來的 35% 獲 3 星，再接下來的 22.5% 得 2 星，餘下的 10% 則只獲 1 星。

◎風險等級為本公司依照投信投顧公會「基金風險報酬等級分類標準」編製，分類為 RR1-RR5 五級，數字越大代表風險越高。此等分類係基於一般市場狀況反映市場價格波動風險，無法涵蓋所有風險，不宜作為投資唯一依據，投資人仍應注意所投資基金個別之風險。本基金為債券型基金，主要投資於亞太地區之高收益債券，故風險報酬等級為 RR4。

◎風險預告：所有投資均涉及風險，包括本金的潛在虧損。過往業績並不代表未來表現。如適用，應參閱發售章程內的詳情，包括風險因素。投資管理服務與多項投資工具相關，其價值均會波動。不同投資工具的投資風險並不相同，如投資為受匯兌影響者，相較於其他投資組合，匯率的變動將會影響其價值，結果必然影響到投資組合價值的漲跌，若為波動性較高的投資組合，當投資價值突然大幅落時，則變現或贖回所發生的虧損有可能很高（包括損失所有投資）。投資人在下投資決策前，應自行了解判斷績效及風險等相關事項。

◎年化配息率=(每單位配息金額-除息日前一日之淨值×一年配息次數×100%)，年化配息率為估算值。月報酬率(含息)=(月底淨值-上月月底淨值+上月配息金額)/上月月底淨值。月報酬率(含息)計算係指將收益分配均假設再投資本基金，並以各月份加計收益分配後之報酬率。月報酬率為原幣別計價。

柏瑞證券投資信託股份有限公司 108 金管投信新字第 001 號 客服專線：0800-036366 台北市民權東路 2 段 144 號 10 樓 柏瑞投信獨立經營管理

PFAC00972011

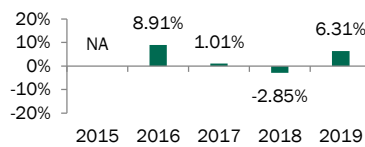
## 績效表現-累積 (%)

期間	3 個月	6 個月	年初至今	一年	二年	三年	五年	成立以來
新台幣 A 類型	-1.07	6.65	-2.76	-2.74	3.99	-0.24	-	10.32
美元 A 類型	-0.30	7.91	-0.94	-0.19	9.05	4.84	-	21.91

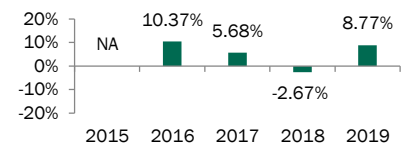
資料來源：Lipper；2020/10/31

## 績效表現-年度

### ● 新台幣 A 類型



### ● 美元 A 類型



資料來源：Lipper；2020/10/31

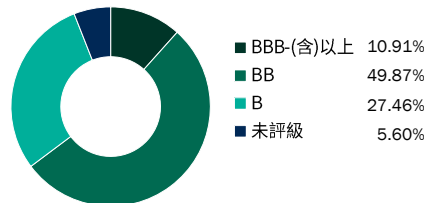
## 主要持債

名稱	國家	產業	持債比率
COGARD 5 5/8 12/15/26	中國	金融	3.12%
MTPLLG 5 1/2 11/21/22	香港	通訊	2.88%
INDYIJ 8 1/4 10/22/25	印尼	能源	2.58%
VEYONG 7 1/2 02/27/21	中國	能源	2.36%
HPDLF 7 1/2 06/27/22	中國	金融	2.32%
<b>總計</b>			<b>13.26%</b>

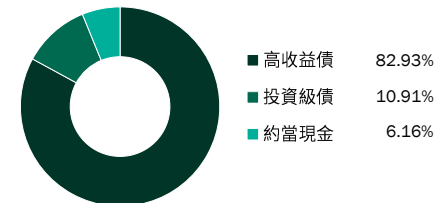
## 資產配置

- 幣別配置 美元 95.23%、人民幣 1.41%、新台幣 1.27%及其他 2.09%

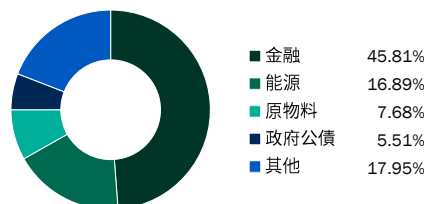
### ● 信評



### ● 類別



### ● 產業



### ● 國家

