

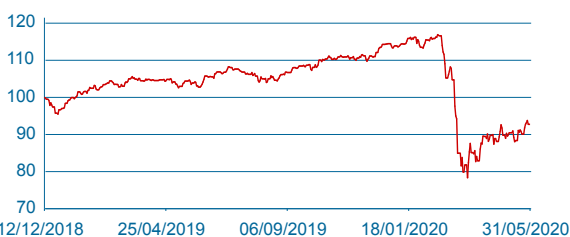
Fidelity Funds - Global Infrastructure Fund 富達基金 - 全球基礎建設基金(本基金之配息來源可能為本金)

2020年5月31日

基本資料

基金經理人	Rupert Gifford
計價貨幣	美元
基金規模	84.76 (百萬美元)
每年管理費	1.5% (A 股級別)
風險報酬等級	RR3
總持股(31/05/2020)	43
富達通代碼	9117

指數化績效走勢 A 股-F1 穩定月配息-美元避險



註:圖形顯示以基金成立日起重新修訂為基數 100 的表現

前十大持股 資料日期 2020年5月31日

基金	產業	基金
ENBRIDGE INC	能源	5.54
AT&T INC	通訊服務	5.46
ENEL SOCIETA PER AZIONI	公用事業	5.41
SINGAPORE TELECOM LTD	通訊服務	3.79
ENDESA SA	公用事業	3.54
SPARK NEW ZEALAND LTD	通訊服務	3.54
CHINA MOBILE LTD	通訊服務	3.49
ENAGAS S A	公用事業	3.30
HKBN LTD	通訊服務	3.13
DEUTSCHE TELEKOM AG	通訊服務	2.96

基金組別

其他股票

投資目標

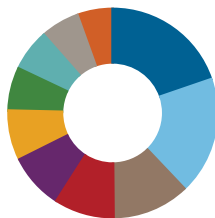
主要透過投資於全球精選的基礎建設產業資產類別,包括但不限於電信、公用事業、能源、交通運輸及社會(包含教育服務及醫療保健設施)之股票證券,以提供投資人收益及長期資本成長為目標。

累計表現 (%)

股份類別	年初至今	3個月	6個月	1年	2年	3年	5年	成立至今
A 股-F1 穩定月配息-美元避險	-18.18	-11.87	-16.62	-9.76	-	-	-	-7.27
A 股-歐元	-20.19	-13.51	-18.84	-11.49	-1.73	-13.61	-15.28	12.24

資料來源:晨星,按資產淨值或買入價變化(以原幣計算),以及假設所有股息作再投資計算。基金淨值與收益可漲可跌,過去績效不代表未來績效之保證。有關個別股份類別的成立日期,請參閱“股份類別及代碼”。

地區/國家分佈(%) 資料日期 2020年5月31日

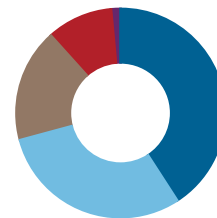


地區/國家	基金
其他國家	18.73
美國	17.24
西班牙	11.34
中國	8.71
加拿大	8.14
義大利	7.34
紐西蘭	6.33
英國	6.14
澳洲	5.68
法國	5.22

註:上述中國包括中國 A 股、B 股、香港國企股、紅籌股。

上述投資組合為前十大國家或產業分佈

產業分佈(%) 資料日期 2020年5月31日



產業	基金
通訊服務	40.52
公用事業	29.69
能源	17.39
工業	10.12
健康護理	1.45
非核心消費	0.00
未分類	0.00

晨星星號評級之資料來源為 Morningstar 截至 31/05/2020。晨星基金績效綜合星號評等:將至少成立 36 個月報酬率、且同類組別基金超過五支的基金提供三年、五年和十年的星號評級,再以此三年期的加權評級結果,計算出綜合星號評級。

註:由於部份股份類別的淨值在成立日時並無淨值資料,故其成立至今的累計表現係以基金開始有淨值之日為計算基礎。

風險報酬等級為本公司依照投信投顧公會「基金風險報酬等級分類標準」編製,分類為 RR1-RR5 五級,數字越大,代表風險越高。此等級分類係基於一般市場狀況反映市場價格波動風險,無法涵蓋所有風險,不宜作為投資唯一依據,投資人仍應注意所投資基金個別風險。

Fidelity Funds - Global Infrastructure Fund

富達基金 - 全球基礎建設基金(本基金之配息來源可能為本金)

2020年5月31日

衡量指標

年化標準差 (3年) %	-
貝他係數 (3年)	-
夏普比率 (3年)	-
本益比 (倍)	13.54
股價淨值比(倍)	1.46

對比指數

MSCI ACWI Infrastructure Index (Net)

股份類別及代碼

股份類別	成立日期	基金淨值	彭博代碼	ISIN 基金代碼
A 股-F1 穩定月配息-美元避險	12/12/2018	8.77	FFGIAUH LX	LU1920063259
A 股-歐元	01/09/1999	9.09	FIDFTLI LX	LU0099575291

歷年表現 (%)

股份類別	2010	2011	2012	2013	2014	2015	2016	2017	2018	2019
A 股-F1 穩定月配息-美元避險	-	-	-	-	-	-	-	-	-	-
A 股-歐元	19.06	2.75	6.68	21.00	9.95	11.61	0.54	-5.01	-3.47	18.82

資料來源：晨星，按資產淨值或買入價變化(以原幣計算)，以及假設所有股息作再投資計算。基金淨值與收益可漲可跌，過去績效不代表未來績效之保證。有關個別股份類別的成立日期，請參閱“股份類別及代碼”。

投資新興市場可能比投資已開發國家有較大的價格波動及流動性較低的風險，投資人應選擇適合自身風險承受度之投資標的。A 股 F1 穩定月配避險之配息可能由基金的收益或本金中支付。任何涉及由本金支出的部份，可能導致原始投資金額減損。其主旨是，只有在維持穩定配息時，基金的股息才會由本金部份支出。但請注意每股股息並非固定不變。投資人於獲配息時，宜一併注意基金淨值之變動。A 股 F1 穩定月配息避險進行配息前未先扣除應負擔之相關費用。基金近 12 個月內由本金支付配息之相關資料，請至富達投資服務網 www.fidelity.com.tw 查詢。投資人應注意投資於避險級別時，須考量如外匯及交易對手違約等其他因素之風險導致避險級別的整體總收益減少。基金配息率不代表基金報酬率，且過去配息率不代表未來實際的配息率；基金淨值可能因市場因素而上下波動。投資人應注意基金淨值及收益可漲可跌。依金管會規定，境外基金投資大陸地區之有價證券以掛牌上市有價證券及銀行間債券市場為限，且投資前述有價證券總金額不得超過本基金淨資產價值之 20%，當該基金投資地區包含中國大陸及香港，基金淨值可能因為大陸地區之法令、政治或經濟環境改變而受不同程度之影響。各基金經金管會核准或同意生效，惟不表示絕無風險。基金經理公司以往之經理績效不保證基金之最低投資收益；基金經理公司除盡善良管理人之注意義務外，不負責各基金之盈虧，亦不保證最低之收益，文中提及之經濟走勢預測不必然代表本基金之績效，以上所提及之個股或公司，僅是作為說明或舉例之用途，並非推薦或投資建議。各基金投資風險投資人申購前應詳閱基金公開說明書。有關基金應負擔之費用(境外基金含分銷費用)已揭露於基金之公開說明書或投資人須知中。投資人索取公開說明書或投資人須知，可至富達投資服務網 <http://www.fidelity.com.tw> 或境外基金資訊觀測站 <http://www.fundclear.com.tw> 查詢，或洽富達投信或銷售機構索取。富達投信獨立經營管理，電話 0800-00-9911。台北市信義區忠孝東路五段 68 號 11 樓。FIL Limited 為富達國際有限公司。富達證券投資信託股份有限公司 為 FIL Limited 在台投資 100% 之子公司。Fidelity 富達, Fidelity International, 與 Fidelity International 加上其 F 標章為 FIL Limited 之商標。