

天達環球多元收益基金(美元, 南非幣)

(基金之配息來源可能為本金)

Investec GSF Global Multi Asset Income Fund

資料截至 2019/11/30

產品優勢

資料來源：野村投信

追求穩定的收益目標

—多元配置+風險防禦，追求穩定收益的新一代多元收益型基金。

獨創「成長、防禦、零相關」三大資產，資產配置更進化

—以接近債券的波動度，追求長期穩定的總報酬。下方風險抵抗力強，追求高效率的全天候投資。

基本資料 RR3

資料來源：天達資產管理, Lipper

註冊地	盧森堡
基金經理人	冼智聰(John Stopford)& Jason Borbora-Sheen
配息方式	C 收益-2/C 收益-3 股份-依正常情況下，每月配息
基金規模	17.00 億美元
原始股別	-
台灣主要銷售股別	C 收益-2 美元 月配
近一年最高淨值	18.33(2019/4/10)
近一年最低淨值	17.82(2019/10/10)
每年經理費	2.00%
3 年年化標準差(%)	2.04
5 年年化標準差(%)	3.28
3 年年化夏普值	0.64
到期收益率	-
平均到期日(年)	-
投資組合平均信用評等	-

以上資訊為主基金

績效表現

資料來源：Lipper

績效走勢圖(%)



主要持股/債

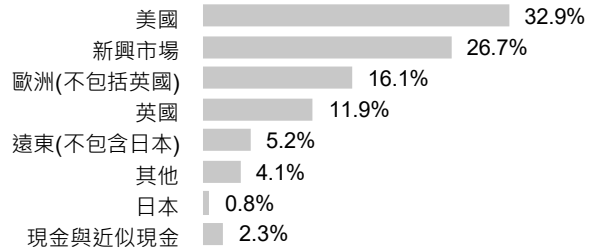
資料來源：天達資產管理

公司	百分比
United States Treasury Note 3 May 15 47	4.30%
United States Treasury Note 4.5 Aug 15 39	3.20%
New Zealand Local Government 3.5 Apr 14 33	1.90%
United States Treasury Note 4.25 May 15 39	1.40%
Province of British Columbia 4.7 Jun 18 37	1.40%
GlaxoSmithKline Plc	1.00%
Novartis AG	1.00%
PepsiCo Inc	0.90%
Roche Holding AG	0.90%
Sanofi	0.90%
合計	16.90%

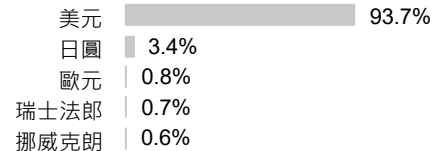
投資組合

資料來源：天達資產管理

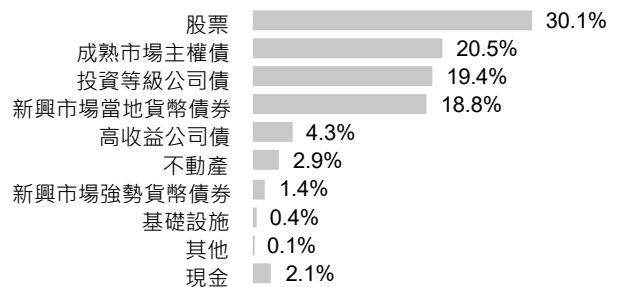
區域配置



主要貨幣配置



主要資產分布



本基金經金管會核准或同意生效，惟不表示絕無風險。基金經理公司以往之經理績效不保證基金之最低投資收益；基金經理公司除盡善良管理人之注意義務外，不負責本基金之盈虧，亦不保證最低之收益，投資人申購前應詳閱基金公開說明書及投資人須知。有關基金應負擔之費用（含分銷費用）已揭露於基金公開說明書及投資人須知，本公司及銷售機構均備有基金公開說明書（或中譯本）或投資人須知，投資人亦可至公開資訊觀測站或境外基金資訊觀測站中查詢。基金買賣係以投資人自己之判斷為之，投資人應瞭解並承擔交易可能產生之損益，且最大可能損失達原始投資金額。野村投信為天達系列基金在台灣之總代理。【野村投信獨立經營管理】

天達環球多元收益基金(美元, 南非幣)

(基金之配息來源可能為本金)

Investec GSF Global Multi Asset Income Fund

資料截至 2019/11/30

配息資料**

資料來源：天達資產管理, Lipper

C 收益-2 美元 月配

配息期間	每單位配息金額	當月配息率(%)	當月報酬率(含息)(%)	年化配息率(%)
2019/06	0.067300	0.37	0.87	4.44
2019/07	0.067300	0.37	-0.18	4.46
2019/08	0.067300	0.38	-0.68	4.51
2019/09	0.067300	0.37	0.66	4.50
2019/10	0.067300	0.37	0.49	4.49
2019/11	0.067300	0.37	0.26	4.50

C 收益-3 美元 月配

配息期間	每單位配息金額	當月配息率(%)	當月報酬率(含息)(%)	年化配息率(%)
2019/06	0.075300	0.39	0.92	4.70
2019/07	0.075300	0.39	-0.23	4.73
2019/08	0.075300	0.40	-0.65	4.78
2019/09	0.075300	0.40	0.67	4.76
2019/10	0.071200	0.38	0.45	4.50
2019/11	0.071200	0.38	0.27	4.51

C 收益-3 南非幣避險 IRD 月配

配息期間	每單位配息金額	當月配息率(%)	當月報酬率(含息)(%)	年化配息率(%)
2019/06	1.409900	0.73	1.19	8.77
2019/07	1.480500	0.77	0.18	9.26
2019/08	1.406700	0.74	-0.34	8.90
2019/09	1.440200	0.76	1.01	9.09
2019/10	1.408800	0.74	0.90	8.87
2019/11	1.385900	0.73	0.62	8.74

基金績效(%)

資料來源：Lipper

	3個月	6個月	1年	2年	3年	今年以來	成立迄今	2018	2017	2016	2015	2014	2013	2012	2011	2010	2009
C收益-2 美元 月配	1.42	1.42	3.62	4.26	10.31	4.10	18.11	-0.39	4.87	3.32	-0.07	2.69	-	-	-	-	-
C累積 美元	1.42	1.42	3.64	4.27	10.33	4.13	11.05	-0.42	4.90	-	-	-	-	-	-	-	-
C收益-3 美元 月配	1.39	1.42	3.60	4.24	-	4.07	8.62	-0.35	-	-	-	-	-	-	-	-	-
C收益-3 南非幣避險IRD 月配	2.55	3.61	8.07	14.09	-	8.22	22.99	4.51	-	-	-	-	-	-	-	-	-

基金代碼/基金淨值

資料來源：Lipper, Bloomberg

	成立日期	發行價格(幣別)	彭博代碼	ISIN代碼	最新淨值
C收益-2 美元 月配	2013-07-30	20.00(美元)	IGSGDCG LX	LU0953506150	17.9600
C累積 美元	2016-03-30	20.00(美元)	IGSGCUA LX	LU1365166716	22.2100
C收益-3 美元 月配	2017-01-31	20.00(美元)	IGSGC2U LX	LU1554042306	18.9600
C收益-3 南非幣避險IRD 月配	2017-02-28	200.00(南非幣)	IGSGC3Z LX	LU1506033742	190.2500

相關警語

收益股份，其配息政策為每半年/年決定是否配息。收益-2 股份(含 IRD)，其配息政策為每月/季/半年決定。收益-3 股份，其配息政策為每月決定。風險收益等級為投信投顧公會針對基金之價格波動風險程度，依基金投資標的風險屬性與投資地區市場風險狀況編製，分類為 RR1-RR5 五級，數字越大代表風險越高，此風險級數僅供參考。基金規模以及投資組合數字均採四捨五入，故與實際投資會有些微不同。以上僅作基金資產配置說明，非為個股推薦。**本基金進行配息前未先扣除應負擔之相關費用。基金的配息可能由本金的收益或本金中支付。任何涉及由本金支出的部分，可能導致原始投資金額減損。本基金由本金支付配息之相關資料，投資人可至總代理野村投資理財網(www.nomurafunds.com.tw)查詢。基金配息率不代表基金報酬率，且過去配息率不代表未來配息率；基金淨值可能因市場因素而上下波動。年化配息率為估算值，基金年化配息率計算方式：(每單位配息金額÷除息日前一日淨值)*12 月*100% (年化配息率為估算值)；基金當月配息率=(每單位配息金額÷除息日前一日淨值)*100%；當月報酬率(含息)是將收益分配均假設再投資於本基金，加計收益分配後之累計報酬率。利率差可能擴大或縮小，甚至可能出現負值，將視兩種貨幣的利率走勢而定。利率差將以收益的方式分配，並將依此而非資本進行課稅。對某些國家的投資人而言，在稅務上可能缺乏效率。IRD 級別股份的開支均由資本帳戶扣除，這將增加該級別股份的收益(可能需要課稅)，但其資本將以同等程度減少，並可能會限制未來資本及收益增長。IRD 級別股份意圖提供給投資幣別與該級別股份幣別相同之投資人。以 IRD 級別股份以外之其他幣別衡量其投資報酬之投資人，應明瞭其投資獲得之收益及資本價值均存在之匯率風險。本基金涉及投資新興市場部份，因其波動性與風險程度可能較高，且其政治與經濟情勢穩定度可能低於已開發國家，也可能使資產價值受不同程度之影響。投資組合之負值為基金標的交易與款項交割間之時間落差所產生。

基金不受存款保險、保險安定基金或其他相關保障機制之保障。如因基金交易所生紛爭，台端應先向本公司申訴，如不接受前開申訴處理結果或本公司未在三十日內處理時，得在六十日內向金融消費評議中心申請評議。台端亦得向投信投顧公會申訴、向證券投資人及期貨交易人保護中心申請調處或向法院起訴。本基金因投資債券可能產生債券發行機構如於投資期間違約或被調降信用評等，致影響債券價格而產生損失之信用風險，以及因市場利率變化或對於未來利率走勢之預期，致影響債券價格之利率風險。本基金可能對不同計價幣別進行一定程度之避險，投資人將承擔基金投資標的對不同計價幣別之匯率波動風險。投資人以其他非本基金計價幣別之貨幣換匯後投資本基金，須自行承擔匯率變動之風險。

本基金經金管會核准或同意生效，惟不表示絕無風險。基金經理公司以往之經理績效不保證基金之最低投資收益；基金經理公司除盡善良管理人注意義務外，不負責本基金之盈虧，亦不保證最低之收益，投資人申購前應詳閱基金公開說明書及投資人須知。有關基金應負擔之費用(含分銷費用)已揭露於基金公開說明書及投資人須知，本公司及銷售機構均備有基金公開說明書(或中譯本)或投資人須知，投資人亦可至公開資訊觀測站或境外基金資訊觀測站中查詢。基金買賣係以投資人自己之判斷為之，投資人應瞭解並承擔交易可能產生之損益，且最大可能損失達原始投資金額。野村投信為天達系列基金在台灣之總代理。【野村投信獨立經營管理】